



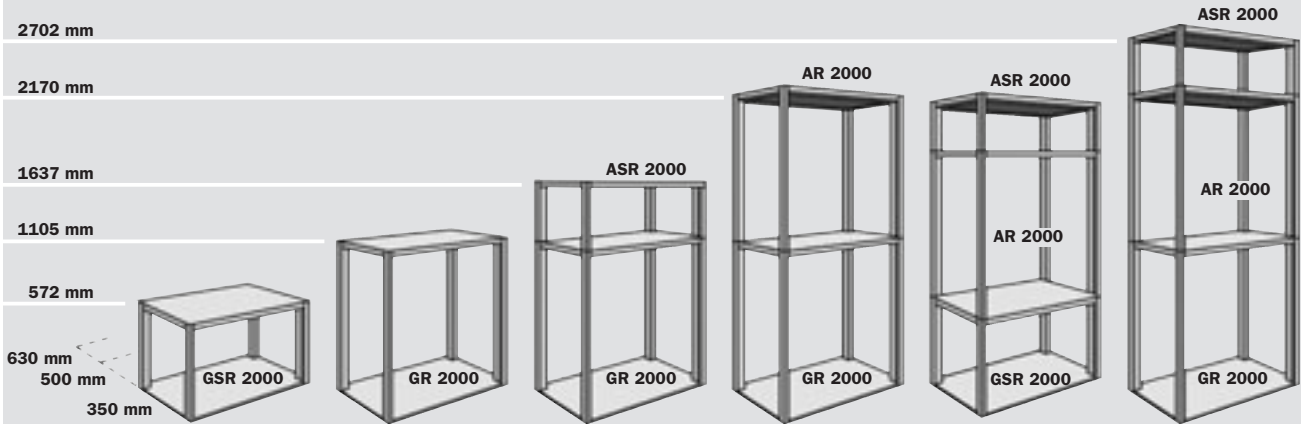
Das Regalsteck-System

Regalsteck-System R 2000

Das R 2000 ist anpassungs- und ausbaufähig, ein variables Regalsystem mit hoher Flexibilität und reichhaltigem Ausstattungs- und Organisationszubehör wie z. B. abschließbare Flügeltür-Elemente, Schubladeneinheiten, geschlitzte Fachböden für die vertikale Unterteilung der Regalfächer durch Trennwände, unterteilbare Lagerwannen und ein umfangreiches Programm an Kunststoff- und Stahlblechkästen sowie viele nützliche Zubehörteile.

Prinzip und Aufbau des Regalsystems R 2000 sind denkbar einfach: Grundboden, Aufbauboden und Abdeckboden werden einfach mit den Regalständern zusammengesteckt. So entstehen aus drei Grundelementen komplette Regaleinrichtungen, variabel in Höhe, Länge, Breite und Tiefe.

- ▶ **Qualitätsstahlblech**
einbrennlackiert
- ▶ **Beliebig erweiterbares Stecksystem**
Grundregal nach individuellen Bedürfnissen bestück- und erweiterbar, für klein- und mittelvolumige Lagerware
- ▶ **Schraubenlose Montage**
in wenigen Minuten
- ▶ **Grundfeld-Modulbauweise**
ohne Kreuzverbände, mit festplattierten Grund-, Aufbau- und Abdeckböden, 1 Feldlänge, 3 Regaltiefen, verschiedene Bauhöhen
- ▶ **Bis 5000 kg Feldlast**
- ▶ **Vollblech-Seiten- und Rückwände**
aus Stahlblech, hellsilber lackiert



Vollblech-Seitenwände

Stahlblech, hellsilber lackiert. Werden mit vorgestanzten Blechungen an den Ständern arretiert. Zur Verkleidung der vollen Höhe des R 2000 sind je 2 Seitenwände erforderlich, für Grund- (GR) und Aufbauregale (AR) wird je nur 1 Seitenwand benötigt.

Artikel	Vollblech-Seitenwand für	für Regaltiefe (mm)	Best.-Nr.
SW 2350	R 2000 GR + AR	350	12720
SW 2500		500	12730
SW 2630		630	12740
SWS 2350	Sockelregale	350	13270
SWS 2500		500	13280
SWS 2630		630	13290

Vollblech-Rückwände

Stahlblech, hellsilber lackiert. Werden in die senkrechten Schlitz der Ständer geschoben und mit 4 Arretierungsfedern gehalten. Zur Verkleidung der vollen Höhe des R 2000 sind je 2 Rückwände erforderlich, für Grund- (GR) und Aufbauregale (AR) je nur 1 Rückwand.

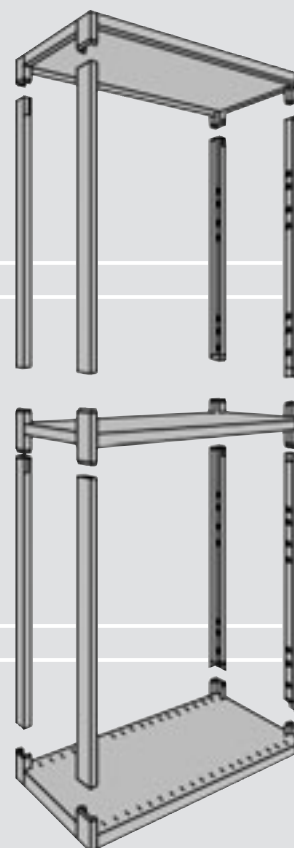
Artikel	Vollblech-Rückwand für	L x B (mm)	Best.-Nr.
RW 2000	R 2000 GR + AR	1025 x 995	12750
RWS 2000	Sockelregale	492 x 995	13260

R 2000 Modulkomponenten

Regale R 2000

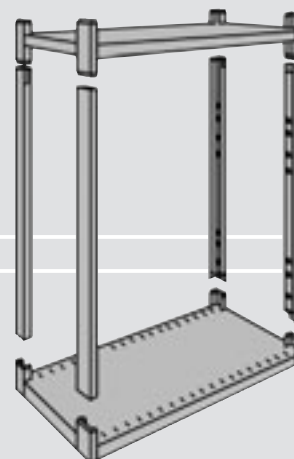
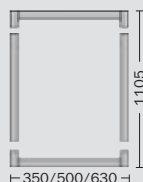
(AR 2000 + GR 2000), H 2170 x L 1055 mm,
1 Grund-, 1 Aufbau-, 1 Abdeckboden, 4 Grund- und 4 Aufbau­ständer.

Artikel	Regaltiefe (mm)	Belastung Grund-/Abdeckboden max. (kg)	Best.-Nr.
R 2352	350	200	12500
R 2502	500	200	12510
R 2504	500	400	12520
R 2632	630	200	12530
R 2634	630	400	12540

**Grundregale GR 2000**

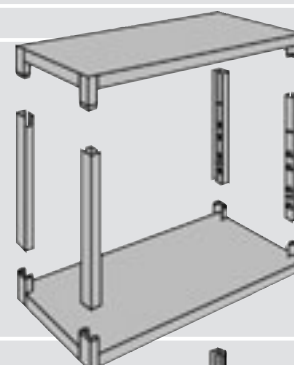
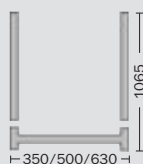
H 1105 x L 1055 mm, bildet eine „halbohohe“ Regaleinheit von 1105 mm (Thekenhöhe), 1 Grund-, 1 Abdeckboden, 4 Grund­ständer.

Artikel	Regaltiefe (mm)	Belastung Grund-/Abdeckboden max. (kg)	Best.-Nr.
GR 2352	350	200	13060
GR 2502	500	200	13070
GR 2504	500	400	13080
GR 2632	630	200	13090
GR 2634	630	400	13100

**Aufbauregale AR 2000**

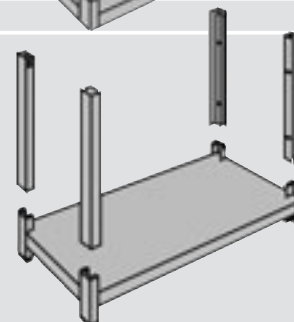
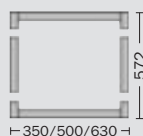
H 1065 x L 1055 mm, mit dem Grundregal GR 2000 (H 1105 mm) ergibt sich das Regal R 2000 (H 2170 mm), 1 Aufbau­boden, 4 Aufbau­ständer.

Artikel	Regaltiefe (mm)	Belastung Grund-/Abdeckboden max. (kg)	Best.-Nr.
AR 2352	350	200	13110
AR 2502	500	200	13120
AR 2504	500	400	13130
AR 2632	630	200	13140
AR 2634	630	400	13150

**Grundsockelregale GSR 2000**

H 572 x L 1055 mm, 1 Grund-, 1 Abdeckboden, 4 Grund­sockel­ständer.

Artikel	Regaltiefe (mm)	Belastung Grund-/Abdeckboden max. (kg)	Best.-Nr.
GSR 2352	350	200	13160
GSR 2502	500	200	13170
GSR 2504	500	400	13180
GSR 2632	630	200	13190
GSR 2634	630	400	13200

**Aufbausockelregale ASR 2000**

H 532 x L 1055 mm, 1 Aufbau­boden, 4 Aufbau­sockel­ständer.

Artikel	Regaltiefe (mm)	Belastung Grund-/Abdeckboden max. (kg)	Best.-Nr.
ASR 2352	350	200	13210
ASR 2502	500	200	13220
ASR 2504	500	400	13230
ASR 2632	630	200	13240
ASR 2634	630	400	13250



Türen-Sortimente und Abdeckungen



Thekenbeläge

Kunststoffplatte, Oberfläche strukturiert. Befestigung mit Selbstklebebändern.

Artikel	B x T x H (mm)	Best.-Nr.
KA 050	1055 x 495 x 3	620
KA 063	1055 x 625 x 3	630

Thekenabdeckplatten

Holzplatte, 19 mm dick. Beidseitig kunststoffbeschichtet. Oberseite mit Schieferdekor. Allseitige Randeinfassung alufarben. Befestigung mit Klettverschlüssen.

Artikel	B x T x H (mm)	Best.-Nr.
TA 050	1055 x 527 x 19	11970
TA 060	1055 x 657 x 19	13690

Pendeltüren

Breite 1055 mm. Zweiflügelige Pendeltür für den Thekendurchgang. Die mitgelieferten Profilleisten mit den Pendelscharnieren werden an den Seitenwänden der Schränke oder an den Eckständern der Regale verschraubt.

Artikel	Best.-Nr.
PT	13680

Abdeckplatten für Pendeltür

Aufklappbar, mit umlaufender Kante. Komplett mit 2 Auflageprofilen, 2 Scharnieren und Befestigungsmaterial.

Artikel	B x T x H (mm)	Best.-Nr.
TAK 050	1055 x 527 x 19	11900
TAK 060	1055 x 657 x 19	11910

Flügelüren

Offene Regalfelder können durch Einsetzen von Vierflügelüren (für Höhe 1105 mm) auch nachträglich zu verschließbaren Schränken ergänzt werden. Die Scharnierleisten werden oben und unten mit den Regalständern verschraubt. Die Scharnierbolzen sind zur exakten Ausrichtung justierbar. Stahlblech, hell Silber lackiert.



Schiebetürenschränke TSS

Zur Ausstattung mit verzinkten Fachböden (s. unten), im Raster von 25 zu 25 mm höhenverstellbar.

Artikel	B x H x T (mm)	Best.-Nr.
TSS 5011	1055 x 1105 x 500	1510
TSS 6311	1055 x 1105 x 630	1530

Fachböden

Artikel	für	Best.-Nr.
SB 5013	TSS 5011	1520
SB 6313	TSS 6311	1540



Vierflügelür-Sortimente

H 1105 mm, inkl. 1 Rückwand, 2 Seitenwände, 1 Vierflügelür mit Schloss.

Artikel	für Tiefe (mm)	Best.-Nr.
FTR 2350	350	12800
FTR 2500	500	12810
FTR 2630	630	12820



Zweiflügelür-Sortimente

H 2170 mm, inkl. 2 Rück- und 4 Seitenwände, 1 Zweiflügelür mit Schloss.

Artikel	für Tiefe (mm)	Best.-Nr.
FTR 2351	350	16380
FTR 2501	500	16390
FTR 2631	630	16400



HELLSILBER

Gehäuse



Fronten



R 2000 Schubladeneinsätze für Grundregale – Höhe 1105 mm



Schubladeneinteilungsmaterial

auf Seite **H116** und **H117**

- ▶ **Qualitätsstahlblech**
einbrennlackiert
- ▶ **Schubladenbelastung**
max. 70 kg
- ▶ **Nutzmaße**
Breite: 930 mm,
Tiefe: 437/567 mm
- ▶ **Auszugssperre**
lässt nur Öffnen einer
Schublade zu


- ▶ **Zentralschloss**
in der obersten Schublade
- ▶ **Schubladen**
mit Vollauszug, laufen
geräuscharm auf kugel-
gelagerten Teleskopführungen
- ▶ **Zum Einbau**
in R 2000 Grundregale



Kombination 1

2 Schubladen, Blende 90 mm,
Wannenhöhe 65 mm, 14 Schubladen,
Blende 60 mm, Wannenhöhe 35 mm.


Artikel	für Tiefe (mm)	Best.-Nr.
S 2501	500	12830
S 2631	630	12840
VM-S2	Vormontage	18140



Kombination 2

10 Schubladen, Blende 90 mm,
Wannenhöhe 65 mm, 1 Schublade,
Blende 120 mm, Wannenhöhe 95 mm.


Artikel	für Tiefe (mm)	Best.-Nr.
S 2502	500	12850
S 2632	630	12860
VM-S2	Vormontage	18140



Kombination 3

2 Schubladen, Blende 90 mm,
Wannenhöhe 65 mm, 7 Schubladen,
Blende 120 mm, Wannenhöhe 95 mm.

Artikel	für Tiefe (mm)	Best.-Nr.
S 2503	500	12870
S 2633	630	12880
VM-S2	Vormontage	18140



Kombination 4

4 Schubladen, Blende 90 mm, Wannenhöhe
65 mm, 3 Schubladen, Blende 120 mm,
Wannenhöhe 95 mm, 2 Schubladen, Blende
150 mm, Wannenhöhe 95 mm.

Artikel	für Tiefe (mm)	Best.-Nr.
S 2504	500	12890
S 2634	630	12900
VM-S2	Vormontage	18140



Zu allen Schubladenkombinationen muss ein Grundfeld GR 2000

mitbestellt werden, falls die Schubladen nicht zum nachträglichen Einbau in bereits vorhandene Regale bestimmt sind.



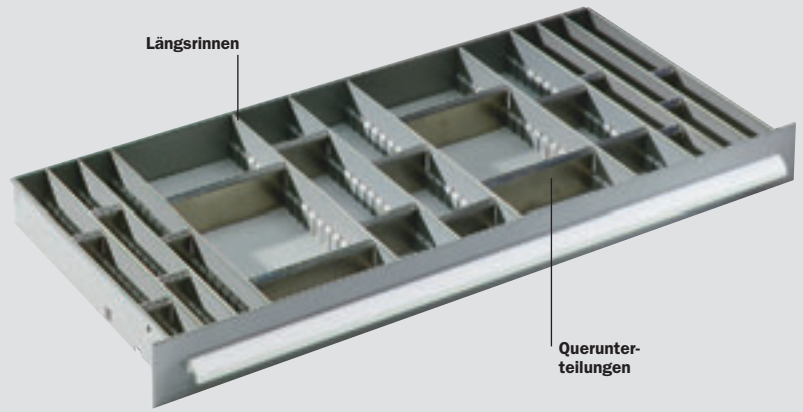
Rück- und Seitenwände sind

im Lieferumfang aller Schubladenkombinationen enthalten.

R 2000 Schubladenkombinationen



Schubladen-Unterteilungen für R 2000



Schubladenlängsrinnen

Für Regaltiefe 500, Schubladentiefe 437 mm. Stahlblech, verzinkt. Im Abstand von 20 mm geschlitzt. Weitere Unterteilung mit Quertrennwänden.

Artikel	H x B (mm)	Best.-Nr.
SUW 5043	36 x 46,5	35000
SUW 5046	66 x 46,5	35010
SUW 5093	36 x 93	35020
SUW 5096	66 x 93	35030
SUW 5099	96 x 93	35040
SUW 5133	36 x 139,5	35050
SUW 5136	66 x 139,5	35060
SUW 5139	96 x 139,5	35070
SUW 5183	36 x 186	35080
SUW 5186	66 x 186	35090
SUW 5189	96 x 186	35100

Schubladenlängsrinnen


Für Regaltiefe 630, Schubladentiefe 567 mm. Stahlblech, verzinkt. Im Abstand von 20 mm geschlitzt. Weitere Unterteilung mit Quertrennwänden.

Artikel	H x B (mm)	Best.-Nr.
SUW 6043	36 x 46,5	35110
SUW 6046	66 x 46,5	35120
SUW 6093	36 x 93	35130
SUW 6096	66 x 93	35140
SUW 6099	96 x 93	35150
SUW 6133	36 x 139,5	35160
SUW 6136	66 x 139,5	35170
SUW 6139	96 x 139,5	35180
SUW 6183	36 x 186	35190
SUW 6186	66 x 186	35200
SUW 6189	96 x 186	35210

Querunterteilungen

Stahlblech, verzinkt. Zur Querunterteilung der Längsrinnen für die Schranktiefen 500 und 630 mm.

Artikel	H x B (mm)	Best.-Nr.
QTW 043	35 x 42	35250
QTW 046	65 x 42	35260
QTW 093	35 x 88	35270
QTW 096	65 x 88	35280
QTW 099	95 x 88	35290
QTW 133	35 x 135	35300
QTW 136	65 x 135	35310
QTW 139	95 x 135	35320
QTW 183	35 x 181	35330
QTW 186	65 x 181	35340
QTW 189	95 x 181	35350



Kombination A

12 Längsrinnen B 46,5 mm und 30 Querunterteilungen; 4 Längsrinnen B 93 mm und 10 Querunterteilungen.


Artikel	Regal-T (mm)	Blenden-H (mm)	Best.-Nr.
SUW 5003 A	500	60	35220
SUW 5006 A	500	ab 90	35221
SUW 6303 A	630	60	35223
SUW 6306 A	630	ab 90	35224



Kombination B

6 Längsrinnen B 46,5 mm und 24 Querunterteilungen; 3 Längsrinnen B 93 mm und 12 Querunterteilungen; 2 Längsrinnen B 186 mm und 4 Querunterteilungen.


Artikel	Regal-T (mm)	Blenden-H (mm)	Best.-Nr.
SUW 5003 B	500	60	35230
SUW 5006 B	500	ab 90	35231
SUW 6303 B	630	60	35233
SUW 6306 B	630	ab 90	35234



Kombination C

10 Längsrinnen B 93 mm und 20 Querunterteilungen.

Artikel	Regal-T (mm)	Blenden-H (mm)	Best.-Nr.
SUW 5003 C	500	60	35240
SUW 5006 C	500	ab 90	35241
SUW 6303 C	630	60	35245
SUW 6306 C	630	ab 90	35246



Unterteilungsstifte

Kunststoff-Unterteilungsstifte mit umspritzter Schraube, Länge 36 mm. Zur Sicherung verschiedener Werkzeuge und zur Aufnahme von gelochtem Werkzeug (z.B. Frässscheiben). Keine Teile-Beschädigungen. Die Stifte werden mit Hohlmuttern angeschraubt. VE: 100 Stück.


Artikel	Ausführung	Best.-Nr.
UTO 2036	keilförmig	13030
UTV 2036	viereckig	13790




Trennschienen

Alu-Profile zur Schubladenunterteilung. In über 65 mm hohen Schubladen können sie übereinander geschoben, verbunden und verschraubt werden. VE: 10 Stück, inkl. 30 Schrauben.

Artikel	Höhe (mm)	Best.-Nr.
TS 2030	30	13010
TS 2040	40	13020





Schubladen-Unterteilungen für R 2000

Einsatzkästen		
Polystyrol, blau, mit etikettierbarer Griffleiste. Verpackungseinheiten: EK 1: 58 St.; EK 2: 80 St.; EK 3: 120 St.; EK 111: 48 St.; EK 111-N: 48 St.		
Artikel	Maße L x B x H (mm)	Best.-Nr.
EK 1	180 x 96 x 60	1134
EK 2	90 x 96 x 60	1144
EK 3	90 x 48 x 60	1154
EK 111	137 x 87 x 110	22644
EK 111-N	137 x 87 x 96	4364

Einsatzkästen-Komplettsortimente		
Für Schubladen mit Blendenhöhe 90 mm.		
Set 1: Für Regaltiefe 500 mm, 10 x EK 1, 20 x EK 2, 10 x EK 3.		
Set 2: Für Regaltiefe 630 mm, 15 x EK 1, 20 x EK 2, 10 x EK 3.		
Artikel		Best.-Nr.
SET 2501	Set 1	12914
SET 2631	Set 2	12924




Sortimentskoffer

Sortimentskoffer


Auf Montage, im Kundendienst oder Wartungsservice, bei Reparaturen oder Instandsetzungen vor Ort, im Betrieb oder in der Werkstatt – Sortimentskoffer mit Einsatzkästen sind das ideale Archiv für Beschläge, Kleinteile und vieles mehr. Aus Qualitätsstahlblech, blau einbrennlackiert. Mit Fallgriffen und 2 Spannschlössern. Der Deckel ist mit Schaumstoff ausgelegt, damit der Inhalt beim Transport nicht durcheinanderfallen kann.

i Informationen zu Einsatzkästen Seite A16




Sortimentskoffer SO 6
Bestückt mit 4 x EK 2, 16 x EK 3.

Artikel	Maße B x T x H (mm)	Best.-Nr.
SO 6	375 x 300 x 65	23150




Sortimentskoffer SO 5
Bestückt mit 35 x EK 3.

Artikel	Maße B x T x H (mm)	Best.-Nr.
SO 5	465 x 347 x 65	23140




Sortimentskoffer SO 4
Bestückt mit 2 x EK 1, 6 x EK 2, 15 x EK 3.

Artikel	Maße B x T x H (mm)	Best.-Nr.
SO 4	465 x 347 x 65	23130




Sortimentskoffer SO 1
Bestückt mit 12 x EK 1, 5 x EK 2, 2 x EK 3.

Artikel	Maße B x T x H (mm)	Best.-Nr.
SO 1	590 x 460 x 65	23100



Sortimentskoffer SO 2
Bestückt mit 6 x EK 1, 12 x EK 2, 12 x EK 3.

Artikel	Maße B x T x H (mm)	Best.-Nr.
SO 2	590 x 460 x 65	23110



Sortimentskoffer SO 3
Bestückt mit 2 x EK 1, 14 x EK 2, 24 x EK 3.

Artikel	Maße B x T x H (mm)	Best.-Nr.
SO 3	590 x 460 x 65	23120