

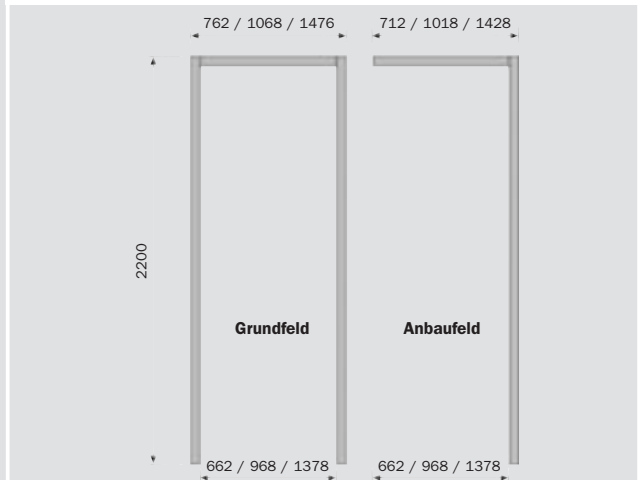


RAL 7035 LICHTGRAU	RAL 7035 LICHTGRAU	RAL 7035 LICHTGRAU	RAL 7035 LICHTGRAU	Rahmen
LICHTGRAU RAL 7035	HELLSILBER	ENZIANBLAU RAL 5010	VERKEHRSROT RAL 3020	Fronten

Schubladenregal mit Vertikalauszügen



- ▶ Hochbelastbar bis 500 kg / Auszug
- ▶ Vertikalauszüge in Vollhöhe
- ▶ 3 Feldweiten für Regaltiefe 705 mm



Grundrahmen für Vertikalauszüge

Grundfeld bestehend aus 1 geschlossenen Seitenwand, 1 geschlossenen Zwischenwand, 1 Vollblech-Rückwand und 1 Abdeckboden.

Anbaufeld bestehend aus 1 geschlossenen Seitenwand, 1 Vollblech-Rückwand und 1 Abdeckboden.

Artikel	Maße B x T x H (mm)	Ausführung	Best.-Nr.	
WSR-GF3620	712 x 705 x 2200	Grundfeld	124901	124900
WSR-AF3622	712 x 705 x 2200	Anbaufeld	124911	124910
WSR-GF3625	1018 x 705 x 2200	Grundfeld	124921	124920
WSR-AF5420	1018 x 705 x 2200	Anbaufeld	124931	124930
WSR-GF5422	1428 x 705 x 2200	Grundfeld	124941	124940
WSR-AF5425	1428 x 705 x 2200	Anbaufeld	124951	124950





Einbausätze Vertikalauszüge


Für lichte Feldweite 662 mm





Artikel	Best.-Nr.	Artikel	Best.-Nr.

Einbausätze Vertikalauszüge und Zubehör


Für lichte Feldweite 968 mm

Artikel	Best.-Nr.
	  
	
2 Auszüge, Breite je 480 mm	
VA2-5422	145160 145161 145162


Artikel	Best.-Nr.
	  
	
1 Auszug, Breite 480 mm und 2 Auszüge, Breite je 240 mm	
VA3-54221	145170 145171 145172


Artikel	Best.-Nr.
	  
	
3 Auszüge, Breite je 318 mm	
VA3-54222	145180 145181 145182

Für lichte Feldweite 968 mm

	
4 Auszüge, Breite je 240 mm	
VA4-5422	145190 145191 145192

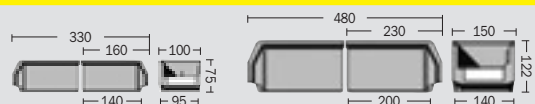
Für lichte Feldweite 1378 mm

	
4 Auszüge, Breite je 340 mm	
VA4-7822	145200 145201 145202


	
6 Auszüge, Breite je 225 mm	
VA6-7822	145210 145211 145212

Sichtlagerkästen aus Kunststoff – Serie LF

Polypropylen, passend für Vertikalauszüge in den Breiten 330, 340 und 480 mm.



Artikel	Ausführung mit	f. Auszugbreite (mm)	VE	Best.-Nr.
LF 211 ZW PP	Nut für Zwischenwand	330	40	92191 92192 92193 92194
LF 221 PP		480	40	92151 92152 92153 92154
LF 221 ZW PP	Nut für Zwischenwand	480	50	91951 91952 91953 91954



Werkzeughalter-Sortiment für Lochwand

Artikel	Best.-Nr.
WHS 28	28-teilig 194512

Verschluss für Vertikalauszüge

Artikel	Best.-Nr.
VAV22	145220

Kastenböden, verzinkt

Artikel	Breite (mm)	Best.-Nr.
KBV1	330	124982

Lochplatten, verzinkt

Artikel	Best.-Nr.
LWVA22	124980